




PIAGGIO & C. s.p.a.

[convenzioni.piaggio.com](http://convenzioni.piaggio.com)



## *Indice*

1 - Introduzione

2 - [convenzioni.piaggio.com](http://convenzioni.piaggio.com)

3 - Accesso al portale

4 - Registrazione

4.1.- Codice azienda

4.1.2. Codice azienda ricevuto

4.2. Informativa sulla privacy

4.3 - Mail di conferma registrazione

5 - Login

6 - Il sito

7 - Contatti

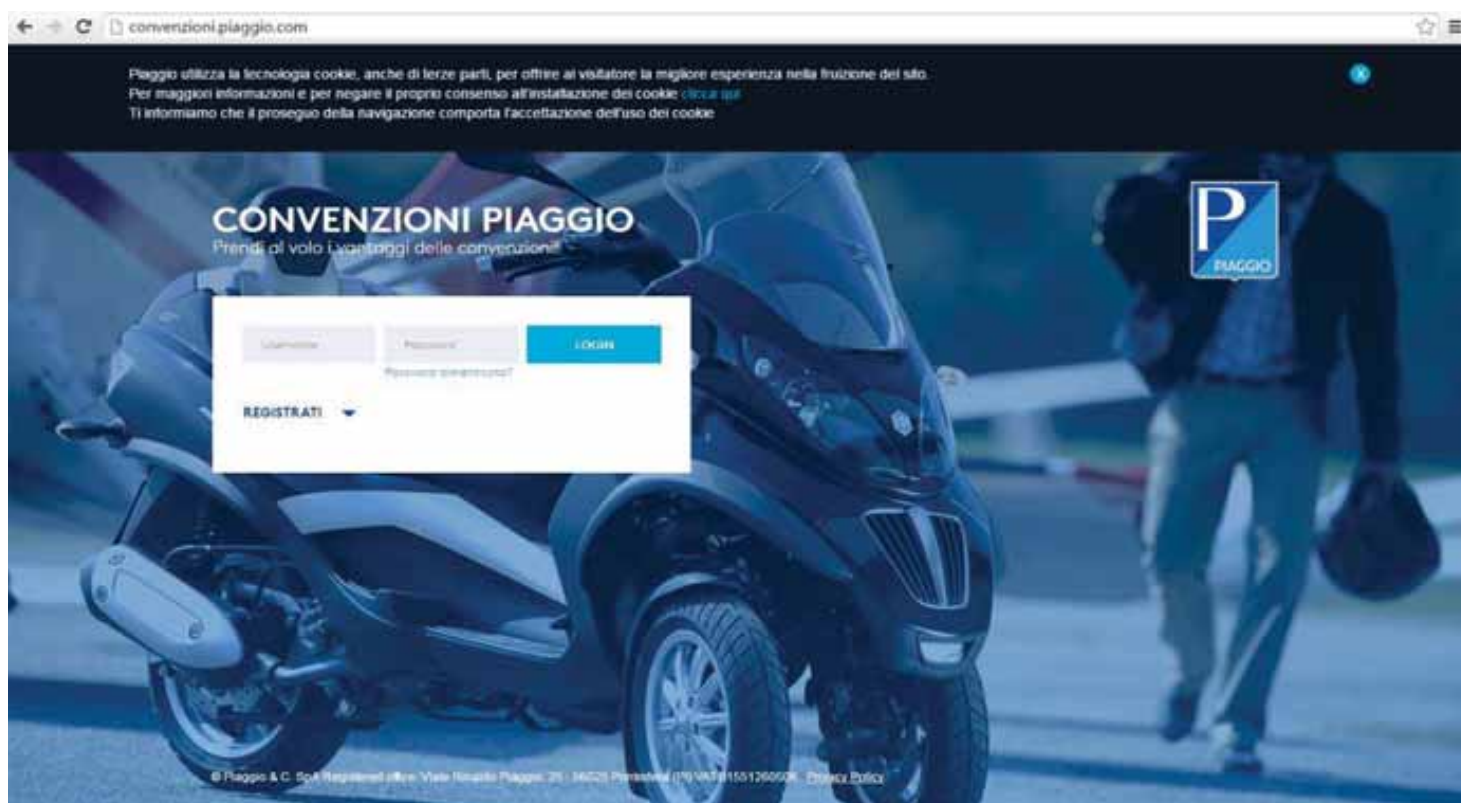
Lo **scopo** della convenzione Piaggio è quello di mettere a disposizione del convenzionato una serie di servizi legati alla conoscenza del mondo delle due ruote scooter/moto, dando informazioni e aggiornamenti di prodotto, oltre a servizi assicurativi, finanziari.

Quanto appena descritto, risulta possibile con la creazione del portale **convenzioni.piaggio.com**. Un'area dedicata e sicura con cui si accede tramite la **propria mail e password** personali.

Garantendoci così una profilazione corretta del cliente/convenzionato, con un trattamento riservato dei propri dati e tutelando allo stesso tempo la nostra rete dealer.



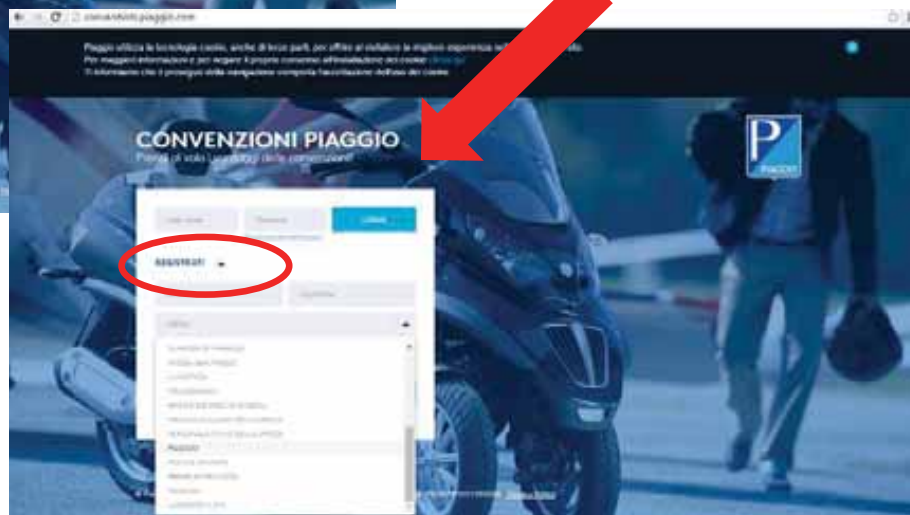
**convenzioni.piaggio.com**: il sito dedicato alle convenzioni Piaggio



Al primo accesso al sito convenzioni viene visualizzata l'**interfaccia di login** che consente l'ingresso diretto al portale, tramite Username (e-mail) e Password, se già registrati.



In caso contrario, tramite il pulsante **“Registrati”**, è possibile effettuare ed iniziare la procedura di registrazione.



Per registrarsi al portale *convenzioni.piaggio.com* è necessario **compilare tutti i campi richiesti**:

- Nome;
- Cognome;
- scegliere l'azienda a cui si appartiene selezionandola dal menù a tendina;
- e-mail;
- codice azienda (**agoal14**).

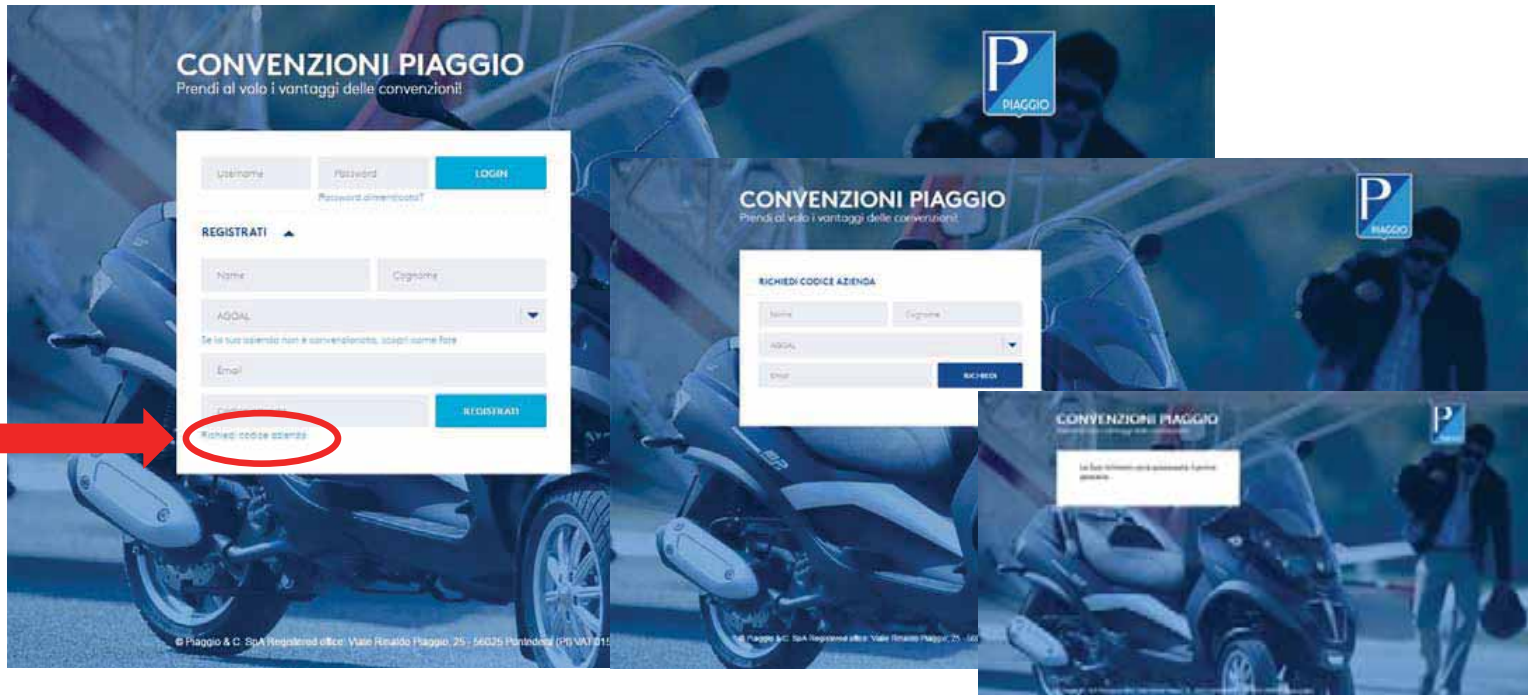
**Nota Bene:** è necessario registrarsi con la propria **MAIL AZIENDALE**, in caso contrario è possibile utilizzare un indirizzo di posta elettronica diverso, ma, sarà **strettamente indispensabile** dimostrare di appartenere ad una delle aziende convenzionate con Piaggio & C. S.p.a. (ad esempio con numero di matricola, inviandolo a [Convenzioni.VenditeDirette@piaggio.com](mailto:Convenzioni.VenditeDirette@piaggio.com) ).



### CODICE AZIENDA: agoal14

Se l'utente non conosce il codice azienda può richiederlo cliccando su **"Richiedi codice azienda"**. Dopodiché sarà necessario compilare ulteriormente i campi richiesti nella nuova finestra "Richiedi codice azienda" e cliccare ancora su "Richiedi".

In seguito si **riceverà una mail con il codice** domandato.

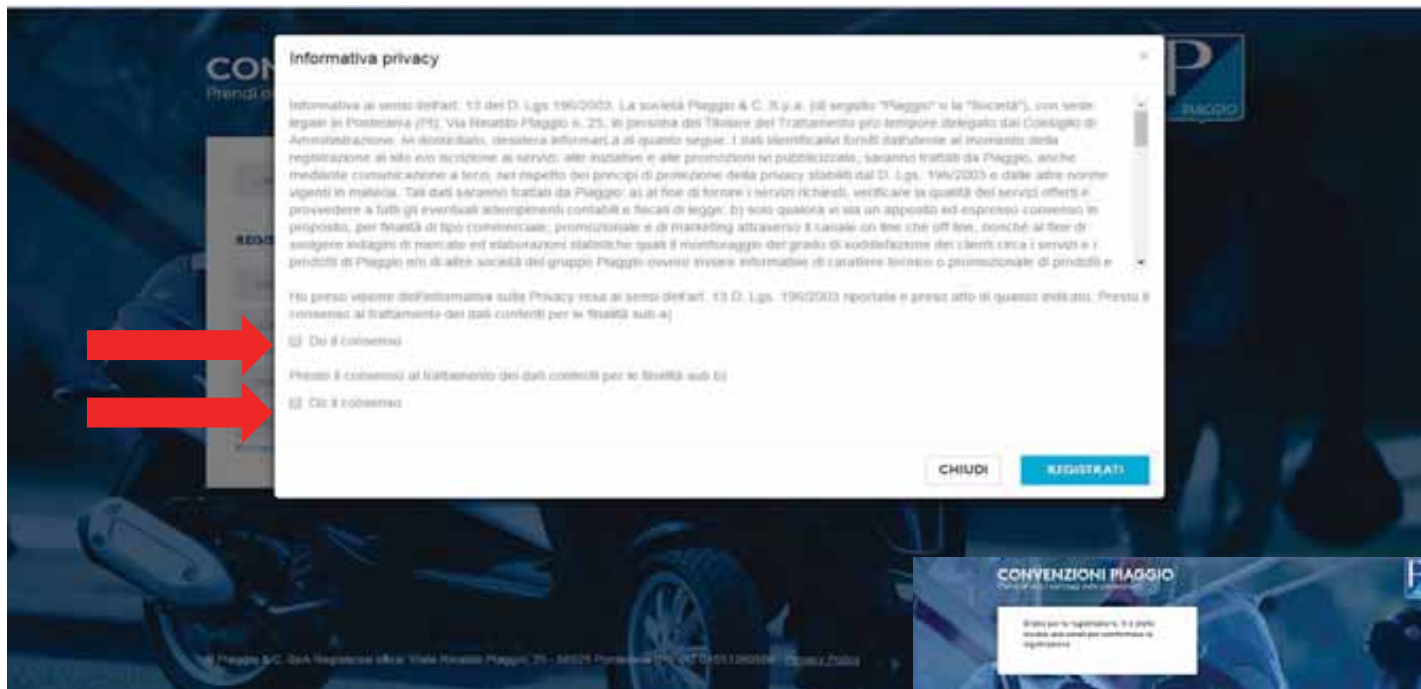


## 4.1.2. Codice azienda ricevuto

Una volta ricevuto il codice tramite mail si può riprendere la procedura di registrazione e inserirlo nel campo obbligatorio richiesto, e cliccare su **"Registrati"**.



Ulteriormente, dopo aver letto l'Informativa sulla privacy e **aver dato il proprio consenso**, si procede ancora cliccando su "Registrati".



## 4.3 Mail di conferma registrazione

Infine, si riceverà una **mail di conferma registrazione**, dove sarà necessario attivare il proprio account tramite il link "**Clicca qui per attivare il tuo account.**" e usare le **credenziali indicate (Utente e Password)** per accedere al sito.

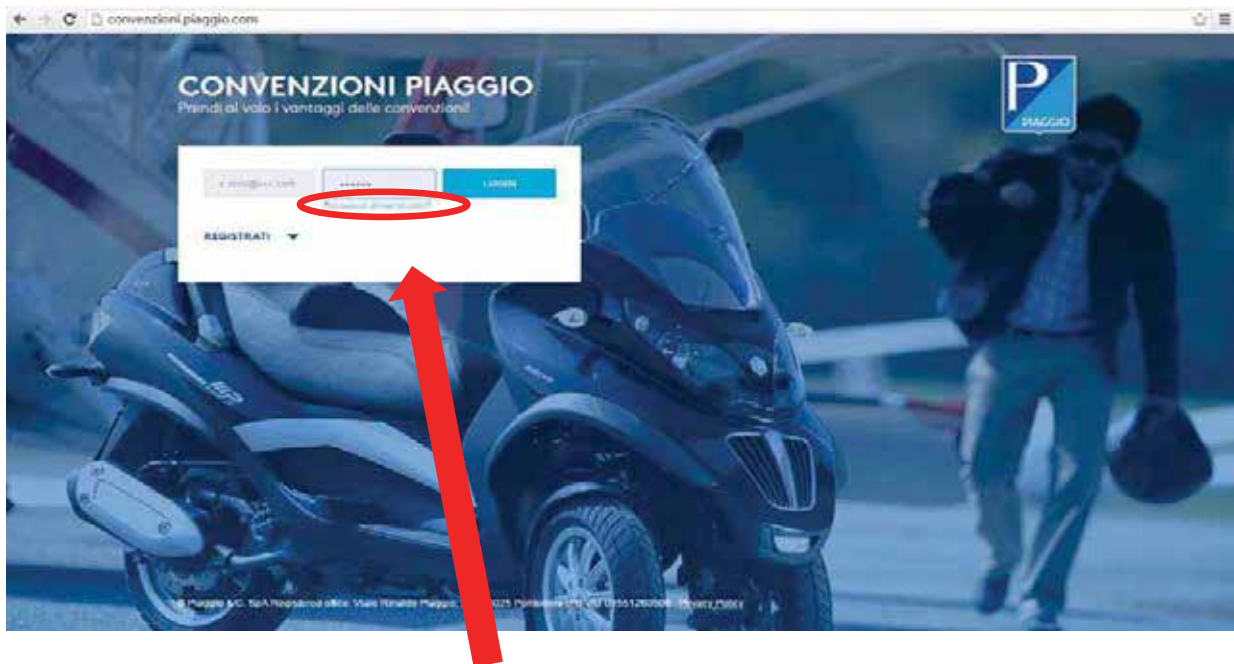


Dopo, si clicca su "login".





Per effettuare la login è indispensabile usare le **credenziali indicate** nella mail di conferma registrazione (**username e pass**) per accedere al sito.



Se si dimentica la password, è possibile resettarla in qualsiasi momento, cliccando su **“Password dimentica?”**

Una volta effettuata la registrazione e login si potrà accedere al portale convenzioni.piaggio.com e visualizzare tutte le **condizioni riservate, promozioni, news e servizi dedicati, FAQ, ecc.**, navigando dal menù di spalla a destra.



## Per informazioni e approfondimenti

Mail: [convenzioni.venditedirette@piaggio.com](mailto:convenzioni.venditedirette@piaggio.com)

### Acquisto

I Beneficiari potranno contattare Piaggio tramite la mail [convenzionipiaggio@concerto-crm.it](mailto:convenzionipiaggio@concerto-crm.it)  
Al Beneficiario verrà inviato il modulo d'ordine di cui all'Allegato B.

#### **Il Beneficiario:**

- effettua il pagamento del prezzo del veicolo tramite bonifico bancario, seguendo le indicazioni contenute nel modulo di cui **Allegato B**;
- invia tale modulo d'ordine compilato e sottoscritto in tutte le sue parti, unitamente alla copia della ricevuta del bonifico rilasciata dalla Banca via fax al n. 0587.272.296 di PIAGGIO o via e-mail: [convenzioni.venditedirette@piaggio.com](mailto:convenzioni.venditedirette@piaggio.com) ;
- invia a mezzo Posta, i documenti originali a PIAGGIO & C. SPA – Vendite Dirette - Viale Rinaldo Piaggio, 25 – 56025 Pontedera (PI) .

#### **Piaggio:**

- riceve il “Modulo d'ordine Piaggio e ricevuta del pagamento tramite bonifico bancario;
- processa e inserisce l'ordine di acquisto nel Sistema Piaggio;
- attiva il processo di consegna del veicolo presso il Concessionario scelto dal cliente sulla base dell'elenco messo a disposizione da Piaggio (dati presenti nel modulo allegato e sul sito dedicato);
- emette fattura all'intestatario del veicolo e la spedisce a mezzo Posta, evidenziando sulla stessa gli estremi del Concessionario incaricato della consegna;
- consegna il veicolo al Concessionario entro venti giorni lavorativi (termine indicativo) dal ricevimento della proposta di acquisto e della copia della ricevuta del bonifico bancario.

#### **Il Beneficiario:**

- contatta il Concessionario Piaggio indicato in fattura e incaricato della consegna;

**Per l'acquisto di veicoli fino a 50 cc.** > il Concessionario Piaggio provvederà, su richiesta del Beneficiario e con spese a carico del medesimo, al rilascio del contrassegno di identificazione (targhetta). Per fare ciò il Beneficiario dovrà, al momento del ritiro del veicolo, consegnare al Concessionario una autocertificazione dei propri dati anagrafici (su modulo predisposto) e una fotocopia del documento d'identità, ovvero dell'intestatario purché appartenente al proprio nucleo familiare.

**Per l'acquisto di veicoli che superano i 50 cc.** > il Concessionario Piaggio provvederà, su richiesta del Beneficiario, e con spese a carico del medesimo, alla immatricolazione del veicolo. Pertanto il Beneficiario dovrà provvedere a consegnare al Concessionario una autocertificazione dei suoi dati anagrafici (su modulo predisposto), una fotocopia del documento d'identità, ovvero dell'intestatario purché appartenente al proprio nucleo familiare.