



ISEE 2022


CAF ACLI,
dove tutto è più semplice!

Per inviare i documenti il modo più pratico, sicuro e veloce è l'iscrizione al **portale myCAF**:

- **L'iscrizione** è gratuita.
- Scegli la tua sede di riferimento **MILANO (MI), AREA CONVENZIONI - 0225544777** e il servizio desiderato nella sezione **IL MIO CAF ONLINE** ([clicca qui](#))
- Una volta scelto il servizio, completa le brevi interviste preparatorie, clicca su SALVA e ottieni la possibilità di procedere al caricamento dei documenti
- Carica i **documenti** (pdf, immagini, foto)
- Premi sul pulsante "**invia al Caf**" e non preoccuparti, potrai integrare nuovi documenti anche in seguito facendone richiesta mediante apposito pulsante
- In caso di necessità l'operatore ti **contatterà** ai recapiti che ci hai indicato
- **Conclusa** la pratica ne troverai una copia nella sezione **ARCHIVIO**. Nella stessa sezione, inoltre, potrai trovare la tua **attestazione ISEE**, una volta pronta.
- Per maggiori dettagli circa il funzionamento di myCAF **consulta la guida in pdf** ([clicca qui](#))


ATTENZIONE: la visione della sezione ARCHIVIO è collegata ad un accesso di livello avanzato, che solo un consulente Caf Acli può attivare. Se non risulta già attiva, puoi farne richiesta compilando **questo MODULO**






Dichiarazione Sostitutiva Unica

Trasmetti la documentazione tramite MYCAF per richiedere l'elaborazione della Dichiarazione sostitutiva Unica all'INPS



Attestazione ISEE

Ottieni l'Attestazione Isee tramite Caf Acli



Assegno Unico

Richiedi l'assegno unico tramite Patronato Acli o direttamente sul sito INPS



[ELENCO DOCUMENTI ISEE 2022](#)

Tutti i documenti necessari per il calcolo dell'ISEE nel 2022



[AUTOCERTIFICAZIONE ISEE 2022 \(Allegato A\)](#)

Informazioni necessarie all'elaborazione dell'ISEE (composizione nucleo familiare, abitazione e veicoli)



[AUTOCERTIFICAZIONE PATRIMONIO MOBILIARE 2022 \(editabile\)](#)

Informazioni sul Patrimonio Mobiliare (risparmi e investimenti) necessarie all'elaborazione dell'ISEE



[AUTOCERTIFICAZIONE PATRIMONIO NETTO 2022 \(editabile\)](#)

Per chi possiede partecipazioni e/o attività autonome



[MAGGIORI INFORMAZIONI SUL SERVIZIO ISEE](#)

[MAGGIORI INFORMAZIONI SUL SERVIZIO ASSEGNO UNICO](#)



HAI BISOGNO DI ASSISTENZA NELL'UTILIZZO DELLA PIATTAFORMA MYCAF?

Se hai problemi nella registrazione e nell'utilizzo della piattaforma MYCAF:

- Scrivi alla chat Whatsapp +39.0284267299: la chat è attiva dal lunedì al venerdì e dalle 9:30 alle 12:30 e dalle 14.30 alle 17.30
- Scrivi alla mail servizionline@cafaclimilano.it

HAI BISOGNO DI CONSULENZA IN MERITO ALLA RICHIESTA ISEE?

Per altre informazioni fiscali o consulenza in merito alla elaborazione del modello ISEE contatta convenzioni@cafaclimilano.it o chiama lo +39.02.8426.7259